










<脳梗塞で入院された患者さんへ>

心原性脳梗塞A 梗塞部位

◎入院中の大まかなスケジュールです。参考にしてください。

	入院1日目	2日目	3日目	4日目	5日目	6日目	7日目	8日目	9日目	10日目	11日目	12~13日目	14日目	15日目	
日付	/	/	/	/	/	/	/	/	/	/	/	/ ~ /	/	/	
安静度	ベッド上安静です。 トイレの際は、ベッド横のポータブルトイレまで動けます。						室内の歩行が可能となります。			病棟内の歩行が可能となります。		病院内の歩行が可能となります。			
清潔	入浴はできません。蒸しタオルをお渡しします。 自分でできない方は看護師が介助します。 						シャワー浴ができます。 自分でできない方は看護師が介助します。			入浴ができます。 介助入浴の場合は週1~2回位となります。					
食事	病態に応じた食事になります。														
点滴	24時間持続の点滴があります。										午前と夕食後の2回の点滴になります。		点滴はありません。		
検温・血圧	朝食前、昼食後、夕食後の3回測定します。 						朝食前、昼食後の2回測定します。 								
薬	入院前からの薬は看護師に渡してください。 		飲み薬が開始になります。				状態によって、薬の変更や追加があります。 								
検査	1週間心電図モニターをつけます 		血液検査、頭部MRIの検査があります。 		ホルター心電図の検査があります。		頭部MRIの検査があります。		首のエコー検査があります。		血液検査、血圧脈波検査があります。				
リハビリ	状態によってリハビリが開始されます。 														
説明・指導	主治医から病状説明があります。看護師から入院生活について説明があります。 						主治医より治療経過や、今後の予定についての説明があります。 薬剤師から服薬指導があります。						看護師から退院指導があります。		

状態によっては変更もございます。何か分からない事がありましたら、お話し下さい。

盛岡市立病院 4階病棟 神経内科チーム