


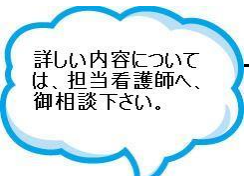







胃ろう造設術を受けられる患者さまへ

ID: _____ 名前: _____ 様

月 日	月 日	月 日	月 日	月 日	月 日	月 日	月 日
経 過	1日前	術前	術後	術後1日目	術後2日目	術後3日目	術後4日目
説明	入院中の生活や胃ろう造設術についての説明をします。		術後、主治医より説明があります。				
注射・点滴		点滴をします。 				→	
処置		10時頃に浣腸をかけます。		胃ろうの消毒をします。	主治医の許可で胃ろうより内服薬、水分の注入を開始します。	主治医の許可で胃ろうより栄養剤の注入を開始します。	→
検査			心電図モニターを3時間装着します。	採血、腹部CT検査があります。			
行動	制限はありません。 	金属類(指輪、時計、ネックレス等)入れ歯は、はずしてください。	ベッド上安静になります 			上体を起こすことができます。	
清潔		タオルで体を拭きます。 		タオルで体を拭きます。		→	
その他	酢と腹帯を1枚準備していただきます。	処置時は眠る注射と痛み止めの注射をします。					

患者さまの状態により変更する場合があります。
 次回の胃ろう交換時期は約6ヶ月後です。

不安なことや心配なことは何でもお話しください。

盛岡市立病院 消化器内科

