











内視鏡的食道静脈瘤硬化療法を受けられる患者さまへ

ID: _____ 名前: _____ 様

	月 日 前日	月 日 術前	月 日 術後	月 日 術後1日目	月 日 術後2日目	月 日 術後3日目	月 日 術後4日目	月 日 術後5日目
指導	処置についての説明を行います。		主治医より家族に説明があります。 					退院予定です。 
処置								
手術		内視鏡的 食道静脈瘤硬化 療法 						
薬	飲んでいる薬の確認をします。	医師より指示された薬のみ内服できます。	夕より粘膜保護の薬が開始になります。					
点滴・注射		10時頃より止血剤の入った点滴を開始します。(点滴は術後1日目まで続きます。) 						
検査	採血をします。 	帰室2時間後に尿検査をします。	朝に採血、レントゲン写真を撮ります。					
食事	21時以降は絶食になります。少量の水分は構いません。	術後は飲んだり、食べたりできません。	昼食から食事が開始になります。 (流動食から始まり徐々に普通食になります)					
清潔	シャワー浴できます。 		タオルで体を拭きます。				シャワー浴できます。	
行動	病棟内の歩行ができます。	金属類(指輪、時計、ネックレス等)入れ歯は、はずしてください。	目が覚めたら、トイレまで歩行できます。	室内の歩行ができます。	病棟内の歩行ができます。		病院内の歩行ができます。	

* こんな症状があったら *

- ① 急激な腹痛
- ② 腹満感(急激なお腹の張り)
- ③ 吐血・下血
- ④ めまい・フラツキ(貧血様の症状)

以上の症状がみられた時は、すぐに病院へ連絡して下さい。

連絡先
盛岡市立病院
内科外来 (平日の日中)
救急外来 (休日又は、夜間)



TEL 019-635-0101

詳しい内容については、担当看護師へご相談下さい。



* 患者さまの状態により変更することもあります。
* わからないことや不安なことは何でもお話しください。

6階病棟 消化器内科