







# 腹部血管造影検査を受けられる患者さまへ

ID: \_\_\_\_\_ 名前: \_\_\_\_\_ 様

日付 経過	月 日 前日	月 日 術前	日 術後	月 日 術後1日	月 日 術後2日～
内服薬	20時に下剤を飲みます。 	11時に安定剤の薬を飲みます。			
注射・点滴		左手に点滴をします。 			
検査	必要に応じ、採血、レントゲン写真、心電図検査があります。			採血があります。	
食事		朝食は半分だけ食べられます。その後は絶食です。水分は3時間前までとれます。	夕食より食事が出ます。(寝たままの状態での食事になります)		
安静	制限はありません。		ベッド上安静になります。(食事や排泄はベット上になります。)	主治医の許可がでたら、歩行できます。	
処置	両鼠径部の剃毛をします。足のサイズ測定をします。	浣腸をかけます。必要に応じて排尿のための管をいれます。	塞栓予防のストッキングを履きます。	主治医が回診し、穿刺部の消毒を行います。	
清潔	剃毛後、入浴できます。			体を拭きます。 	入浴できます。 
説明	処置の説明をします。	処置の説明をします。 	安静について説明します。		
その他	T字帯を準備してください。	金属類(指輪、時計、ネックレス等)入れ歯は、はずしてください。	発熱、腹痛、穿刺部の観察を行います。		

患者さまの状態により変更することもあります。  
不安なことや心配なことは何でもお話しください。