





＜甲状腺の手術を受けられる方へ＞

入院中のおおよそのスケジュールです。
参考にしてください。

	手術が決まったら	手術前日(〇)	手術当日(〇)		術後1日目(〇)	術後2～3日目(〇)	術後4～7日目(〇)
説明	☆手術について説明します。 ・全身麻酔について ・用意していただくもの ☆手術が終わるまで禁煙しましょう。	☆麻酔医から麻酔について、説明と問診があります。 ☆主治医から手術について本人、ご家族へ説明があります。(手術同意書を、提出していただきます)	手術前	手術後		 指や唇にしびれがありましたらお知らせ下さい。	☆そろそろ退院です ☆次回受診の確認 当院・他院() 月 日() ;
検査	☆血液検査、心電図 肺機能検査 腹部・胸部レントゲン写真 ☆身長・体重測定	入院後、不足している検査をする場合があります。			☆血液検査 ☆胸腹部写真	 ※甲状腺ホルモン剤が開始になる場合があります。	
処置			☆手術衣に着替えます ☆装飾品、義歯(ブリッジ等含む)、湿布、コンタクト、補聴器を外します	☆創部(首)に管が入ってきます→ ☆酸素マスクを付けます → ☆心電図モニターを付けます → ☆深呼吸をし、痰を出します ☆尿の管を入れてきます → ☆足にマッサージの器械が付きま ☆頸部をアイスノンで冷やします(出血・浮腫・炎症・疼痛軽減のため) ☆痛みが強い場合は我慢せずお知らせ下さい。	☆回診時、管を抜きます ☆朝8時に外します ☆回診時外します ☆1日3回吸入をかけます ☆尿の管を抜きます。 ☆朝外します ☆1日4回検温します。	 傷は抜糸不要な処理をしています。創保護剤を貼ります	
点滴注射お薬	☆入院前に飲んでた薬を確認します		☆手術中から点滴があります。 手術前 点滴の代わりに、少量ずつゆっくりお飲み下さい		☆内服を開始します ・痛み止め ・ケロイド予防薬	 手術翌日の初回水分摂取時は必ず看護師が立ち合います。	
食事	☆常食が出ます	☆前日の21時～絶食(水分可)	起床時～11時までにOS-1を2本飲んでください。 ※OS-1以外の飲みものは 摂取できません。 11時以降は 絶飲食となります。		☆朝から水分可。 昼からはお粥、夜以降はご飯になります。		☆食堂に配膳いたします
安静	☆自由			☆ベッド上で足を立てたり体の向きを変えたり出来ます。	☆回復室から元の病室に歩いて戻ります。	☆特に制限はありません	
清潔	☆入浴可能です。	☆入浴していただきます。		☆麻酔が完全に醒めたらいが出来ます。	☆蒸しタオルで体を拭きます	☆創部(首)の管が抜けたら入浴できます	
備考			☆手術中、ご家族の方は病棟内でお待ちいただきます。	☆手術後はナースステーションの前の回復室に入ります。			

私たちは最良の状態です手術を受けられるよう、また手術後は順調に回復し安心して退院できるようお手伝いさせていただきます。ご質問などありましたらお気軽にご相談下さい。

盛岡市立病院 6階病棟 外科