




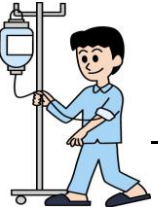
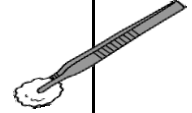








〈肝切除術を受ける患者さんへ〉

入院中のおおまかなスケジュールです。

手術が決まったら		手術前日(〃)	手術当日(〃)		1日目	2～6日目	7日目	8～13日	14日	
説明	☆手術について説明します ・全身麻酔について ・用意して頂くもの ・大まかなスケジュール ・歯科受診の確認 ☆禁煙して頂きます	☆麻酔医から麻酔について問診と説明があります ☆主治医からご本人、ご家族に手術についてお話します(手術同意書を提出して頂きます)	手術に行く前 ☆看護師から本日の予定を説明致します	手術が終わったら ☆主治医からご家族に手術結果をお話します	☆手術の影響で熱が少し出ることがありますがそのつど対応していきます			一緒にがんばりましょう 		
	検査	血液検査、心電図 胸腹部写真 腎機能検査、肺機能検査			☆胸腹部写真 ☆血液検査		☆歯科受診		☆血液検査	
処置	☆体重測定 	☆手術部位の除毛をします ☆お臍をきれいにします ☆弾性ストッキングのサイズ合わせをします 	☆手術衣に着替え点滴を始めます ☆装飾品 義歯(ブリッジ等含む) 湿布 コンタクト 補聴器を外します ☆ベッドで手術室へ入ります	☆背中に痛み止めのチューブが入ります ☆尿の管が入ってきます ☆傷には創傷被覆剤を貼っています ☆お腹に管が入ってきます ☆酸素マスクを付けます → ☆心電図モニターを付けます → ☆足にマッサージの器械が付いてきます ☆創部ガーゼが汚れたら交換します ☆深呼吸をし、なるべく痰を出します	→ → →	☆痛み具合を麻酔医がお聞きし状態によって背中の中を抜きます ☆背中の中を抜いたら尿の管も抜きます ※その後は尿をためます ☆状態によりお腹の管を抜きます 	☆体重測定 	☆2回/日検温します	☆体重測定	
	点滴注射薬	☆常用薬の確認をいたします 	☆夜、下剤を飲みます	☆点滴を始めます(夜も続きます) ☆化膿止めの点滴もあります		☆朝8時に外します ☆回診時外します ☆朝外します ☆4回/日検温します				傷は抜糸不要な処理をしています。創保護のテープを貼ります 
食事	☆常食が出ます	☆21時～絶飲食となります	 口が渇いたら・・・ 氷片・あめ・ガムはよろしいです♪		☆吐気がなければ朝から水分をとってよいです	☆2日目朝から食事が出ます(流動、5分粥、全粥、常食)へと1日ごとに変わります				
安静		☆制限なし		☆ベッド上で足を立てたり体の向きを変えたりできます	☆座ってみましょう	☆始めは大変ですがゆっくり歩いてみましょう！ 《頑張るほど、回復が良いですよ》				
清潔	入浴できます	☆入浴、洗髪をします(除毛後)	☆朝、洗面・歯磨きをします 		☆蒸しタオルで体を拭きます	☆お腹の管が抜けた日より入浴できます				
備考	☆トライボール(呼吸練習)を頑張りましょう			☆ナースステーション前の回復室に入ります 	☆もとの部屋に戻ります ☆トライボールの本番です！肺炎予防のため深呼吸をし、痰を出すように頑張りましょう！		☆熱がなく、傷の状態がよければ、そろそろ退院の準備です。 			

私たちは、最良の状態で手術が受けられ、また、手術後は順調に回復し安心して退院して頂けるようお手伝いさせていただきます。
ご質問などありましたら、遠慮なくお話し下さい！

盛岡市立病院 6階病棟 外科チーム