









<胸腔鏡下肺切除術を受けられる方へ>

入院中の大よそのスケジュールです。
参考にしてください。

	手術が決まったら	手術前日(〃)	手術当日(〃)		術後1日目(〃)	2日目	3~7日目	8~9日目
			手術前	手術後				
説明	☆手術について説明します。 ・全身麻酔について ・用意していただくもの ☆手術が終わるまで禁煙しましょう。	☆麻酔医から麻酔について、説明と問診があります。 ☆主治医から手術について、本人・ご家族へ説明があります。 (説明後手術同意書を、提出していただきます)	☆看護師が本日の予定を説明します。	☆主治医から手術結果についてご家族に説明があります。	☆胸の管は、胸部写真で肺の膨らみ具合を確認してから抜きます。抜く前に、器械を外して様子を見ますが、息苦しい時は我慢せずお知らせ下さい。 ☆尿の管を抜いた後、初めて自尿があった時は看護師にお知らせ下さい。			☆退院できます。
検査	☆血液検査、心電図 肺機能検査 腹部・胸部レントゲン写真 ☆身長・体重測定				☆血液検査 ☆胸部写真	☆胸部写真	☆体重測定(7日目)	
処置		☆手術する部位、周囲の毛を必要に応じて除毛します。 ☆弾性ストッキングのサイズ合わせをします。	☆手術衣に着替えます ☆装飾品、義歯(ブリッジ等含む)、湿布、コンタクト、補聴器を外します	☆傷には創傷被覆材を貼りますので、消毒不要です。 ☆酸素マスクを付けます。→ ☆心電図モニターを付けます。→ ☆深呼吸をし、痰を出します。→ ☆尿の管が入ってきます。 ☆しぼんだ肺を膨らませる為、胸に管が入り、器械で陰圧をかけます。 ☆痛みが強い場合は、我慢せずお知らせ下さい。	☆朝8時に外します ☆回診時外します ☆尿の管を抜きます。 ☆器械を外して、管をクランプします。 ※息苦しい時は、器械をつけます。	☆管を抜きます。		☆抜糸します。(胸の管を抜いた部分)
点滴注射お薬	☆入院前に飲んでた薬を確認します。 		☆点滴をはじめます。(当日は夜間も続行します)		☆痛み止めを内服します ☆点滴があります。			
食事	☆常食が出ます。	☆21時~絶食(水分可)	手術前 点滴の代わりです。少量ずつゆっくりお飲み下さい♪ 		☆朝から水分可。昼からはお粥、夜以降はご飯になります。 			
安静		☆自由。		☆ベッド上で足を立てたり体の向きを変えたり出来ます。	☆動くことが体の回復を早めます。どんどん動きましょう。			
清潔	☆入浴可能です。		☆起床後、洗面と歯磨きをします。	☆麻酔が完全に醒めたらいが出来ます。	☆蒸しタオルで体を拭きます。	☆胸の管が抜けたらシャワー・入浴が出来ます。		
備考			☆手術中、ご家族の方は病棟内でお待ちいただきます。	☆手術後はナースステーションの前の回復室に入ります。	☆回復室から元の病室に歩いて戻ります。 			

私たちは最良の状態です。手術を受けられるよう、また手術後は順調に回復し安心して退院できるようにお手伝いさせていただきます。ご質問などありましたらお気軽にご相談下さい。