


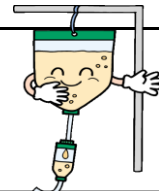



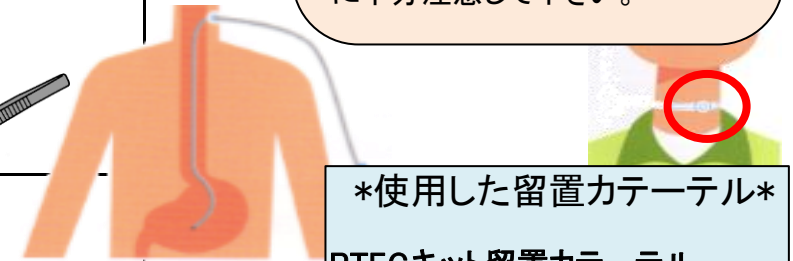
【PTEG(経皮経食道胃管)挿入術を受けられる方・ご家族へ】

おおよそのスケジュールです。

	手術当日(／)		術後1日目(／)
	手術前	手術後	
説明	☆主治医から手術についての説明があります。 (手術同意書を提出して頂きます)		☆チューブを抜かないように気をつけましょう。
処置	☆看護師が予定を説明します ☆手術衣に着替えます ☆装飾品、義歯(ブリッジ等含む)、湿布、コンタクト、補聴器を外します	☆3時間心電図モニターを付けます ☆熱・血圧・脈拍などを測定します ☆挿入部が汚れたら消毒します  	☆1日2回検温します。
点滴注射お薬	☆入院前に飲んでた薬を確認します (血液の流れをよくする薬があれば申し出てください) ☆点滴をはじめます。 ☆抗生剤の点滴もあります(術前1回・術後1回)		☆内服薬を開始します ☆点滴2本の予定です
食事	☆食事(栄養注入)はできません		☆挿入したPTEGの使用可能です
安静	☆制限なし	☆術後3時間は安静にします	☆制限なし
清潔	☆口の中、鼻をきれいにします。 ☆入浴はできません。		☆入浴可能です
家族の方へ	☆手術中は病棟内でお待ちいただけます。	☆お腹を痛がったり様子がおかしいときは看護師にお知らせ下さい。 	

= 経皮経食道胃管 =

首から小さな穴を開けて、その穴から、食道を通して チューブを胃まで入れます。造った後、安定するまでは約2週間程度です。その間はろう孔形成期間なので抜かないように十分注意して下さい。



使用した留置カテーテル

PTEGキット留置カテーテル
ボタンタイプ
15Fr 45cm
品番:MD-46115

管の交換は約6ヶ月後です。主治医と相談し必要時の交換となります。