













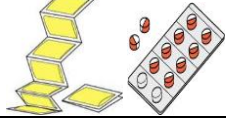




















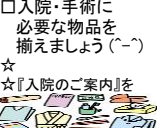



# 人工股関節置換術を受けられる患者様へ

★この表は、入院から退院までの治療の目安になります。患者様の状態により多少の変化があります。手術後状態が安定しましたらリハビリ専門の病棟に移動していただく予定です。  
★手術後、予定どおり退院できるように一緒に取り組んで行きましょう。わからない事がありましたらいつでも医師・看護師・リハビリ担当者にお尋ね下さい。

盛岡市立病院 整形外科チーム

月日	入院前		入院～2日前まで		1日前		手術当日		1日後	2日後	5日後	1週後	2週後	3週後	4週後	
	月	日	月	日	月	日	術前	術後	月	日	月	日	月	日	月	日
検査	□手術に必要な検査や他科の外來受診		□外來で行えなかった検査(尿検査)等を行うことがあります □術前採血 				□術後採血 ☆採血の結果をみて輸血実施 □レントゲン 		□採血 	□採血 	□採血 	□採血 	□採血 □レントゲン 	□採血 	□採血 □レントゲン 	
リハビリ 安静度			□病院内は自由です 病院外は医師の許可が必要です □リハビリ室で松葉杖合せを行います				□手術後～2日目まで <b>【ベッド上安静】</b> です			□両松葉杖で 《リハビリ歩行訓練》 開始です 	□片松葉杖で 歩行訓練開始 	□T字杖で 歩行訓練開始 				
薬剤・内服・点滴	□現在内服中のお薬があれば内容についてお知らせ下さい 術前に調整が必要な場合があります		□持参薬の確認 		□術前より点滴 □抗生剤点滴		 □就寝前:アリクストラ◆ (皮下注射2週後まで実施)					□7日後で点滴終了 				<b>退院</b> おめでとう ございます 
処置	□必要時『自己血貯血』があります 		□身長・体重・体脂肪測定 □足の除毛 □洗腸(必要時) □弾性ストッキングの説明・採寸 □じゃんけん体操の説明・実施 		□手術前、手術予定の足に医師がマジックで印を付けます  □手術を行わない足に弾性ストッキングを着用します		□創部に <b>排液チューブ</b> が入ります □創部の処置は <b>月・水・金曜日</b> です □チューブ抜き消毒後『SSS牽引』開始になります □術後約6時間酸素吸入 □インパルス実施 □尿管を入れます			 □尿管を抜きます		□SSS牽引終了	□インパルス終了 □弾性ストッキング終了 			
指導 説明			□主治医より <b>手術内容説明</b> □入院オリエンテーション □入院計画の説明 □各種書類の確認・入院書 □手術承諾書 □自己血輸血承諾書 □問診用紙 etc. □SSS牽引の説明 □インパルスの説明		□手術前後の予定を再度お知らせします 		□手術後に医師より手術説明  □看護師より術後の安静度などの説明		<p><b>静脈血栓症ってなあに？</b> 患者さまの多くは、術後すぐに動けない状態にあります。その様な状態が続くことで、筋肉の運動による血液の流れがおこらなくなるため、<b>血液のかたまり(血栓)</b>ができてやすくなります。<b>血栓</b>が血液の流れによって、血管に詰まるとそこから先へ栄養が届かなくなってしまいます。詰まった血管によっては、<b>生命に関わる大変危険な病気</b>です。血栓を作らないには<b>予防が第一</b>です。当院では以下に挙げる予防法を併せて行なっています。</p> <p>◎<b>足指(足首)のジャンケン体操</b>:足指・足首を動かすことで足先から心臓へ戻る血流をよくなります。 ◎<b>弾性ストッキング</b>:手術当日から<b>4週間</b>はきます。ストッキングはふくらはぎの筋肉の働きを助け血流を良くします。 ◎<b>インパルス</b>:手術翌日から<b>3週間</b>行ないます。足裏へポンプの刺激を送ることで血流を良くします。 ◎<b>アリクストラ</b>:手術翌日から<b>2週間</b>寝る前に行なう<b>皮下注射</b>です。血栓予防の効果があります。</p>							
清潔	□制限なし □マニキュアを塗っている方はお取り下さい 		□病棟のお風呂の入浴は可能ですが★ご利用の際は予約が必要になります 		□手術部位の除毛の後に入浴・洗髪・爪切りを行なって下さい		□ <b>T字帯</b> を着用し <b>手術衣</b> に着替えます ※肌着は <b>着用しないで下さい</b>		□医師よりシャワー浴の許可が出るまで、毎日清拭タオルをお渡しします		□シャワー浴許可		□洗面所で洗面可			
食事	□栄養バランスの良い食事を摂取し体重の増加に注意して下さい 		□制限はありません ★糖尿病などの食事療法が必要な方は治療食となります 		□午前の手術 →前日21時以降から <b>絶飲食</b> □午後の手術 →朝食後より <b>絶飲食</b>		□採血結果により <b>貧血食</b> に変更になることがあります 		□治療食の方以外、制限はありません							
その他	□入院・手術に必要な物品を揃えましょう(～) ☆『入院のご案内』を 		□手術に必要な物品を確認しましょう ・T字帯3～4枚 ・平オムツ約10枚 ・ハズメル3～4枚 ・くつ下2～3足 ・ワレットリッシュ		□眠れない時はお知らせ下さい		□アクセサリ類お化粧はしないで下さい		□出血したり、痛みがある時などはいつでも医師・看護師へお知らせ下さい 		□退院準備 退院後の生活で心配なことがありましたら医師・看護師・リハビリ担当者にお尋ね下さい 